




<b>PRESIDENCIA MUNICIPAL VICTORIA, GTO.</b>		<b>CARATULA DE ESTIMACION</b>	
		<b>ESTIMACION No. 4 (CUATRO FINIQUITO)</b>	
DIRECCIÓN DE OBRAS PÚBLICAS MUNICIPALES		FECHA: 25 DE FEBRERO 2026	
MARGARITA LEIJA CAMARILLO		DE: 6 FEBRERO DEL 2026	
MARGARITA LEIJA CAMARILLO		A: 24 DE FEBRERO DEL 2026	
<b>REGISTROS</b>		<b>MONTOS</b>	
<b>NOMBRE:</b> MARGARITA LEIJA CAMARILLO <b>REG. P.U.C.:</b> [REDACTED] <b>SIEM</b> [REDACTED] <b>IMSS</b> [REDACTED] <b>INFONAVIT</b> [REDACTED] <b>R.F.C.</b> [REDACTED]		<b>CONTRATO:</b> \$ 1,796,304.44 <b>ASIGNADO:</b> \$ - <b>AMPLIACION:</b> \$ 138,774.22 <b>TOTAL:</b> \$ 1,935,078.66	
<b>OBRA:</b> CONSTRUCCION DE PAVIMENTACION CON EMPEDRADO Y HUELLA DE CONCRETO EN EL MUNICIPIO DE VICTORIA, GTO., EN LA LOCALIDAD DE MILPILLAS DE SANTIAGO EN CALLE PRINCIPAL CAMINO REAL.		<b>CONTRATO:</b> PMV/OP/033/CALLE PRINCIPAL AL CAMINO REAL /LS-04/2025 <b>LOCALIDAD:</b> MILPILLAS DE SANTIAGO <b>MUNICIPIO:</b> VICTORIA, GTO. <b>INICIO DE CONTRATO:</b> 5 DE NOVIEMBRE 2025 <b>TERMINO DE CONTRATO:</b> 24 DE FEBRERO 2026 <b>INICIO DIFERIDO:</b> <b>TERMINO DE DIFERIDO:</b> <b>PRORROGA:</b> <b>AMPLIACION:</b>	
<b>ESTA ESTIMACION</b>		<b>CONTRARECIBO</b>	
<b>ESTIMADO:</b> \$ 275,781.67 <b>AJUSTE/ESCAL.</b> \$ - <b>SUBTOTAL</b> \$ 275,781.67 <b>I.V.A. 16%</b> \$ 44,125.07 <b>SUMA</b> \$ 319,906.74 <b>AMORTIZADO ANTICIPO</b> \$ 54,399.75 <b>TOTAL</b> \$ 265,566.99	 <b>ING. PEDRO VALENCIA AMADOR</b> <b>DIRECTOR DE OBRAS PÚBLICAS Y DESARROLLO URBANO</b>  <b>MARGARITA LEIJA CAMARILLO</b> <b>CONTRATISTA</b>		
<b>ALCANCE NETO \$ 265,566.99</b>			
<b>RESUMEN</b>			
<b>CONTRATADO</b>	<b>ANTERIOR</b>	<b>ESTA ESTIMACION</b>	<b>ACUMULADO</b>
\$ 1,796,304.44	\$ 431,386.08	\$ 319,906.74	\$ 1,935,078.66
\$ -	\$ 760,395.71	\$ -	\$ -
\$ -	\$ 423,390.14	\$ -	\$ -
\$ -	\$ -	\$ -	\$ -
\$ -	\$ -	\$ -	\$ -
\$ -	\$ -	\$ -	\$ -
<b>TOTAL</b>	<b>\$ 1,615,171.92</b>	<b>\$ 319,906.74</b>	<b>\$ 1,935,078.66</b>
		<b>CONTRATADO</b>	<b>ACUMULADO</b>
		\$ 1,796,304.44	\$ 1,935,078.66
		<b>ANTERIOR</b>	<b>ACUMULADO</b>
		\$ 431,386.08	\$ 1,935,078.66
		<b>ESTA ESTIMACION</b>	<b>ACUMULADO</b>
		\$ 319,906.74	\$ 1,935,078.66
		<b>CONTRATADO</b>	<b>ACUMULADO</b>
		\$ 1,796,304.44	\$ 1,935,078.66
		<b>ANTERIOR</b>	<b>ACUMULADO</b>
		\$ 431,386.08	\$ 1,935,078.66
		<b>ESTA ESTIMACION</b>	<b>ACUMULADO</b>
		\$ 319,906.74	\$ 1,935,078.66
		<b>CONTRATADO</b>	<b>ACUMULADO</b>
		\$ 1,796,304.44	\$ 1,935,078.66
		<b>ANTERIOR</b>	<b>ACUMULADO</b>
		\$ 431,386.08	\$ 1,935,078.66
		<b>ESTA ESTIMACION</b>	<b>ACUMULADO</b>
		\$ 319,906.74	\$ 1,935,078.66
		<b>CONTRATADO</b>	<b>ACUMULADO</b>
		\$ 1,796,304.44	\$ 1,935,078.66
		<b>ANTERIOR</b>	<b>ACUMULADO</b>
		\$ 431,386.08	\$ 1,935,078.66
		<b>ESTA ESTIMACION</b>	<b>ACUMULADO</b>
		\$ 319,906.74	\$ 1,935,078.66
		<b>CONTRATADO</b>	<b>ACUMULADO</b>
		\$ 1,796,304.44	\$ 1,935,078.66
		<b>ANTERIOR</b>	<b>ACUMULADO</b>
		\$ 431,386.08	\$ 1,935,078.66
		<b>ESTA ESTIMACION</b>	<b>ACUMULADO</b>
		\$ 319,906.74	\$ 1,935,078.66
		<b>CONTRATADO</b>	<b>ACUMULADO</b>
		\$ 1,796,304.44	\$ 1,935,078.66
		<b>ANTERIOR</b>	<b>ACUMULADO</b>
		\$ 431,386.08	\$ 1,935,078.66
		<b>ESTA ESTIMACION</b>	<b>ACUMULADO</b>
		\$ 319,906.74	\$ 1,935,078.66
		<b>CONTRATADO</b>	<b>ACUMULADO</b>
		\$ 1,796,304.44	\$ 1,935,078.66
		<b>ANTERIOR</b>	<b>ACUMULADO</b>
		\$ 431,386.08	\$ 1,935,078.66
		<b>ESTA ESTIMACION</b>	<b>ACUMULADO</b>
		\$ 319,906.74	\$ 1,935,078.66
		<b>CONTRATADO</b>	<b>ACUMULADO</b>
		\$ 1,796,304.44	\$ 1,935,078.66
		<b>ANTERIOR</b>	<b>ACUMULADO</b>
		\$ 431,386.08	\$ 1,935,078.66
		<b>ESTA ESTIMACION</b>	<b>ACUMULADO</b>
		\$ 319,906.74	\$ 1,935,078.66
		<b>CONTRATADO</b>	<b>ACUMULADO</b>
		\$ 1,796,304.44	\$ 1,935,078.66
		<b>ANTERIOR</b>	<b>ACUMULADO</b>
		\$ 431,386.08	\$ 1,935,078.66
		<b>ESTA ESTIMACION</b>	<b>ACUMULADO</b>
		\$ 319,906.74	\$ 1,935,078.66
		<b>CONTRATADO</b>	<b>ACUMULADO</b>
		\$ 1,796,304.44	\$ 1,935,078.66
		<b>ANTERIOR</b>	<b>ACUMULADO</b>
		\$ 431,386.08	\$ 1,935,078.66
		<b>ESTA ESTIMACION</b>	<b>ACUMULADO</b>
		\$ 319,906.74	\$ 1,935,078.66
		<b>CONTRATADO</b>	<b>ACUMULADO</b>
		\$ 1,796,304.44	\$ 1,935,078.66
		<b>ANTERIOR</b>	<b>ACUMULADO</b>
		\$ 431,386.08	\$ 1,935,078.66
		<b>ESTA ESTIMACION</b>	<b>ACUMULADO</b>
		\$ 319,906.74	\$ 1,935,078.66
		<b>CONTRATADO</b>	<b>ACUMULADO</b>
		\$ 1,796,304.44	\$ 1,935,078.66
		<b>ANTERIOR</b>	<b>ACUMULADO</b>
		\$ 431,386.08	\$ 1,935,078.66
		<b>ESTA ESTIMACION</b>	<b>ACUMULADO</b>
		\$ 319,906.74	\$ 1,935,078.66
		<b>CONTRATADO</b>	<b>ACUMULADO</b>
		\$ 1,796,304.44	\$ 1,935,078.66
		<b>ANTERIOR</b>	<b>ACUMULADO</b>
		\$ 431,386.08	\$ 1,935,078.66
		<b>ESTA ESTIMACION</b>	<b>ACUMULADO</b>
		\$ 319,906.74	\$ 1,935,078.66
		<b>CONTRATADO</b>	<b>ACUMULADO</b>
		\$ 1,796,304.44	\$ 1,935,078.66
		<b>ANTERIOR</b>	<b>ACUMULADO</b>
		\$ 431,386.08	\$ 1,935,078.66
		<b>ESTA ESTIMACION</b>	<b>ACUMULADO</b>
		\$ 319,906.74	\$ 1,935,078.66
		<b>CONTRATADO</b>	<b>ACUMULADO</b>
		\$ 1,796,304.44	\$ 1,935,078.66
		<b>ANTERIOR</b>	<b>ACUMULADO</b>
		\$ 431,386.08	\$ 1,935,078.66
		<b>ESTA ESTIMACION</b>	<b>ACUMULADO</b>
		\$ 319,906.74	\$ 1,935,078.66
		<b>CONTRATADO</b>	<b>ACUMULADO</b>
		\$ 1,796,304.44	\$ 1,935,078.66
		<b>ANTERIOR</b>	<b>ACUMULADO</b>
		\$ 431,386.08	\$ 1,935,078.66
		<b>ESTA ESTIMACION</b>	<b>ACUMULADO</b>
		\$ 319,906.74	\$ 1,935,078.66
		<b>CONTRATADO</b>	<b>ACUMULADO</b>
		\$ 1,796,304.44	\$ 1,935,078.66
		<b>ANTERIOR</b>	<b>ACUMULADO</b>
		\$ 431,386.08	\$ 1,935,078.66
		<b>ESTA ESTIMACION</b>	<b>ACUMULADO</b>
		\$ 319,906.74	\$ 1,935,078.66
		<b>CONTRATADO</b>	<b>ACUMULADO</b>
		\$ 1,796,304.44	\$ 1,935,078.66
		<b>ANTERIOR</b>	<b>ACUMULADO</b>
		\$ 431,386.08	\$ 1,935,078.66
		<b>ESTA ESTIMACION</b>	<b>ACUMULADO</b>
		\$ 319,906.74	\$ 1,935,078.66
		<b>CONTRATADO</b>	<b>ACUMULADO</b>
		\$ 1,796,304.44	\$ 1,935,078.66
		<b>ANTERIOR</b>	<b>ACUMULADO</b>
		\$ 431,386.08	\$ 1,935,078.66
		<b>ESTA ESTIMACION</b>	<b>ACUMULADO</b>
		\$ 319,906.74	\$ 1,935,078.66
		<b>CONTRATADO</b>	<b>ACUMULADO</b>
		\$ 1,796,304.44	\$ 1,935,078.66
		<b>ANTERIOR</b>	<b>ACUMULADO</b>
		\$ 431,386.08	\$ 1,935,078.66
		<b>ESTA ESTIMACION</b>	<b>ACUMULADO</b>
		\$ 319,906.74	\$ 1,935,078.66
		<b>CONTRATADO</b>	<b>ACUMULADO</b>
		\$ 1,796,304.44	\$ 1,935,078.66
		<b>ANTERIOR</b>	<b>ACUMULADO</b>
		\$ 431,386.08	\$ 1,935,078.66
		<b>ESTA ESTIMACION</b>	<b>ACUMULADO</b>
		\$ 319,906.74	\$ 1,935,078.66
		<b>CONTRATADO</b>	<b>ACUMULADO</b>
		\$ 1,796,304.44	\$ 1,935,078.66
		<b>ANTERIOR</b>	<b>ACUMULADO</b>
		\$ 431,386.08	\$ 1,935,078.66
		<b>ESTA ESTIMACION</b>	<b>ACUMULADO</b>
		\$ 319,906.74	\$ 1,935,078.66
		<b>CONTRATADO</b>	<b>ACUMULADO</b>
		\$ 1,796,304.44	\$ 1,935,078.66
		<b>ANTERIOR</b>	<b>ACUMULADO</b>
		\$ 431,386.08	\$ 1,935,078.66
		<b>ESTA ESTIMACION</b>	<b>ACUMULADO</b>
		\$ 319,906.74	\$ 1,935,078.66
		<b>CONTRATADO</b>	<b>ACUMULADO</b>
		\$ 1,796,304.44	\$ 1,935,078.66
		<b>ANTERIOR</b>	<b>ACUMULADO</b>
		\$ 431,386.08	\$ 1,935,078.66
		<b>ESTA ESTIMACION</b>	<b>ACUMULADO</b>
		\$ 319,906.74	\$ 1,935,078.66
		<b>CONTRATADO</b>	<b>ACUMULADO</b>
		\$ 1,796,304.44	\$ 1,935,078.66
		<b>ANTERIOR</b>	<b>ACUMULADO</b>
		\$ 431,386.08	\$ 1,935,078.66
		<b>ESTA ESTIMACION</b>	<b>ACUMULADO</b>
		\$ 319,906.74	\$ 1,935,078.66
		<b>CONTRATADO</b>	<b>ACUMULADO</b>
		\$ 1,796,304.44	\$ 1,935,078.66
		<b>ANTERIOR</b>	<b>ACUMULADO</b>
		\$ 431,386.08	\$ 1,935,078.66
		<b>ESTA ESTIMACION</b>	<b>ACUMULADO</b>
		\$ 319,906.74	\$ 1,935,078.66
		<b>CONTRATADO</b>	<b>ACUMULADO</b>
		\$ 1,796,304.44	\$ 1,935,078.66
		<b>ANTERIOR</b>	<b>ACUMULADO</b>
		\$ 431,386.08	\$ 1,935,078.66
		<b>ESTA ESTIMACION</b>	<b>ACUMULADO</b>
		\$ 319,906.74	\$ 1,935,078.66
		<b>CONTRATADO</b>	<b>ACUMULADO</b>
		\$ 1,796,304.44	\$ 1,935,078.66
		<b>ANTERIOR</b>	<b>ACUMULADO</b>
		\$ 431,386.08	\$ 1,935,078.66
		<b>ESTA ESTIMACION</b>	<b>ACUMULADO</b>
		\$ 319,906.74	\$ 1,935,078.66
		<b>CONTRATADO</b>	<b>ACUMULADO</b>
		\$ 1,796,304.44	\$ 1,935,078.66
		<b>ANTERIOR</b>	<b>ACUMULADO</b>
		\$ 431,386.08	\$ 1,935,078.66