


Formato 1 Estado de Situación Financiera Detallado - LDF					
Municipio de Victoria, Gto. Estado de Situación Financiera Detallado - LDF al 31 de Diciembre de 2024 y al 30 de Septiembre 2025 (PESOS)					
Concepto (c)	2025 (d)	31 de diciembre de 2024 (e)	Concepto (c)	2025 (d)	31 de diciembre de 2024 (e)
ACTIVO			PASIVO		
Activo Circulante			Pasivo Circulante		
a. Efectivo y Equivalentes (a=a1+a2+a3+a4+a5+a6+a7)	29,222,052	5,177,369	a. Cuentas por Pagar a Corto Plazo (a=a1+a2+a3+a4+a5+a6+a7+a8+a9)	6,627,995	7,149,981
a1) Efectivo	0	0	a1) Servicios Personales por Pagar a Corto Plazo	-2,161,517	-2,147,246
a2) Bancos/Tesorería	24,693,160	942,276	a2) Proveedores por Pagar a Corto Plazo	4,158,981	4,212,383
a3) Bancos/Dependencias y Otros	0	0	a3) Contratistas por Obras Públicas por Pagar a Corto Plazo	4,412,989	4,562,094
a4) Inversiones Temporales (Hasta 3 meses)	4,528,892	4,235,092	a4) Participaciones y Aportaciones por Pagar a Corto Plazo	0	0
a5) Fondos con Afectación Específica	0	0	a5) Transferencias Otorgadas por Pagar a Corto Plazo	59,075	59,075
a6) Depósitos de Fondos de Terceros en Garantía y/o Administración	0	0	a6) Intereses, Comisiones y Otros Gastos de la Deuda Pública por Pagar a Corto Plazo	0	0
a7) Otros Efectivos y Equivalentes	0	0	a7) Retenciones y Contribuciones por Pagar a Corto Plazo	839,326	1,144,120
b. Derechos a Recibir Efectivo o Equivalentes (b=b1+b2+b3+b4+b5+b6+b7)	2,042,733	1,837,808	a8) Devoluciones de la Ley de Ingresos por Pagar a Corto Plazo	0	0
b1) Inversiones Financieras de Corto Plazo	0	0	a9) Otras Cuentas por Pagar a Corto Plazo	-680,860	-680,443
b2) Cuentas por Cobrar a Corto Plazo	-4,638,186	-4,638,181	b. Documentos por Pagar a Corto Plazo (b=b1+b2+b3)	0	0
b3) Deudores Diversos por Cobrar a Corto Plazo	1,659,746	1,517,507	b1) Documentos Comerciales por Pagar a Corto Plazo	0	0
b4) Ingresos por Recuperar a Corto Plazo	2,673,346	2,673,346	b2) Documentos con Contratistas por Obras Públicas por Pagar a Corto Plazo	0	0
b5) Deudores por Anticipos de la Tesorería a Corto Plazo	80,000	80,000	b3) Otros Documentos por Pagar a Corto Plazo	0	0
b6) Préstamos Otorgados a Corto Plazo	0	0	c. Porción a Corto Plazo de la Deuda Pública a Largo Plazo (c=c1+c2)	0	0
b7) Otros Derechos a Recibir Efectivo o Equivalentes a Corto Plazo	2,268,058	2,205,336	c1) Porción a Corto Plazo de la Deuda Pública	0	0
c. Derechos a Recibir Bienes o Servicios (c=c1+c2+c3+c4+c5)	679,870	946,815	c2) Porción a Corto Plazo de Arrendamiento Financiero	0	0
c1) Anticipo a Proveedores por Adquisición de Bienes y Prestación de Servicios a Corto Plazo	9,352,564	9,352,564	d. Títulos y Valores a Corto Plazo	0	0
c2) Anticipo a Proveedores por Adquisición de Bienes Inmuebles y Muebles a Corto Plazo	8,378,420	8,378,420	e. Pasivos Diferidos a Corto Plazo (e=e1+e2+e3)	0	3,000,000
c3) Anticipo a Proveedores por Adquisición de Bienes Intangibles a Corto Plazo	-2,274,952	-2,274,952	e1) Ingresos Cobrados por Adelantado a Corto Plazo	0	0
c4) Anticipo a Contratistas por Obras Públicas a Corto Plazo	-14,776,163	-14,609,217	e2) Intereses Cobrados por Adelantado a Corto Plazo	0	0
c5) Otros Derechos a Recibir Bienes o Servicios a Corto Plazo	0	0	e3) Otros Pasivos Diferidos a Corto Plazo	0	3,000,000
d. Inventarios (d=d1+d2+d3+d4+d5)	0	0	f. Fondos y Bienes de Terceros en Garantía y/o Administración a Corto Plazo (f=f1+f2+f3+f4+f5+f6)	0	0
d1) Inventario de Mercancías para Venta	0	0	f1) Fondos en Garantía a Corto Plazo	0	0
d2) Inventario de Mercancías Terminadas	0	0	f2) Fondos en Administración a Corto Plazo	0	0
d3) Inventario de Mercancías en Proceso de Elaboración	0	0	f3) Fondos Contingentes a Corto Plazo	0	0
d4) Inventario de Materias Primas, Materiales y Suministros para Producción	0	0	f4) Fondos de Fideicomisos, Mandatos y Contratos Análogos a Corto Plazo	0	0
d5) Bienes en Tránsito	0	0	f5) Otros Fondos de Terceros en Garantía y/o Administración a Corto Plazo	0	0
e. Almacenes	0	0	f6) Valores y Bienes en Garantía a Corto Plazo	0	0
f. Estimación por Pérdida o Deterioro de Activos Circulantes (f=f1+f2)	0	0	g. Provisiones a Corto Plazo (g=g1+g2+g3)	0	0
f1) Estimaciones para Cuentas Incobrables por Derechos a Recibir Efectivo o Equivalentes	0	0	g1) Provisión para Demandas y Juicios a Corto Plazo	0	0
f2) Estimación por Deterioro de Inventarios	0	0	g2) Provisión para Contingencias a Corto Plazo	0	0
g. Otros Activos Circulantes (g=g1+g2+g3+g4)	0	0	g3) Otras Provisiones a Corto Plazo	0	0
g1) Valores en Garantía	0	0	h. Otros Pasivos a Corto Plazo (h=h1+h2+h3)	0	0
g2) Bienes en Garantía (excluye depósitos de fondos)	0	0	h1) Ingresos por Clasificar	0	0
g3) Bienes Derivados de Embargos, Decomisos, Aseguramientos y Dación en Pago	0	0	h2) Reaudación por Participar	0	0
g4) Adquisición con Fondos de Terceros	0	0	h3) Otros Pasivos Circulantes	0	0
IA. Total de Activos Circulantes (IA = a + b + c + d + e + f + g)	31,944,655	7,861,992	IIA. Total de Pasivos Circulantes (IIA = a + b + c + d + e + f + g + h)	6,627,995	10,149,981
Activo No Circulante			Pasivo No Circulante		
a. Inversiones Financieras a Largo Plazo	0	0	a. Cuentas por Pagar a Largo Plazo	0	0
b. Derechos a Recibir Efectivo o Equivalentes a Largo Plazo	0	0	b. Documentos por Pagar a Largo Plazo	0	0
c. Bienes Inmuebles, Infraestructura y Construcciones en Proceso	550,488,232	540,092,607	c. Deuda Pública a Largo Plazo	0	0
d. Bienes Muebles	29,842,944	28,257,319	d. Pasivos Diferidos a Largo Plazo	0	0
e. Activos Intangibles	1,391,928	1,391,928	e. Fondos y Bienes de Terceros en Garantía y/o en Administración a Largo Plazo	0	0
f. Depreciación, Deterioro y Amortización Acumulada de Bienes	-15,770,621	-15,770,621	f. Provisiones a Largo Plazo	0	0
g. Activos Diferidos	6,391,868	6,391,868	IIIB. Total de Pasivos No Circulantes (IIIB = a + b + c + d + e + f)	0	0
h. Estimación por Pérdida o Deterioro de Activos no Circulantes	0	0	II. Total del Pasivo (II = IIA + IIIB)	6,627,995	10,149,981
i. Otros Activos no Circulantes	0	0	HACIENDA PÚBLICA/PATRIMONIO		
IB. Total de Activos No Circulantes (IB = a + b + c + d + e + f + g + h + i)	572,344,350	560,363,100	IIIA. Hacienda Pública/Patrimonio Contribuido (IIIA = a + b + c)		
I. Total del Activo (I = IA + IB)	604,289,005	568,225,091	a. Aportaciones	14,506,970	14,506,970
			b. Donaciones de Capital	0	0
			c. Actualización de la Hacienda Pública/Patrimonio	0	0
			IIIB. Hacienda Pública/Patrimonio Generado (IIIB = a + b + c + d + e)		
			a. Resultados del Ejercicio (Ahorro/ Desahorro)	583,124,040	543,568,140
			b. Resultados de Ejercicios Anteriores	39,495,295	26,425,888
			c. Revalúos	543,658,745	517,142,253
			d. Reservas	0	0
			e. Rectificaciones de Resultados de Ejercicios Anteriores	0	0
			IIIC. Exceso o Insuficiencia en la Actualización de la Hacienda Pública/Patrimonio (IIIC=a+b)	0	0
			a. Resultado por Posición Monetaria	0	0
			b. Resultado por Tenencia de Activos no Monetarios	0	0
			IIIB. Total Hacienda Pública/Patrimonio (III = IIIA + IIIB + IIIC)	597,661,010	558,075,110
			IV. Total del Pasivo y Hacienda Pública/Patrimonio (IV = II + III)	604,289,005	568,225,091

Formato 2 Informe Analítico de la Deuda Pública y Otros Pasivos - LDF


<div><div><div>Municipio de Victoria, Gto. Informe Analítico de la Deuda Pública y Otros Pasivos - LDF al 31 de Diciembre de 2024 y al 30 de Septiembre 2025 (PESOS)</div></div></div>							
Denominación de la Deuda Pública y Otros Pasivos (c)	Saldo al 31 de diciembre de 2024 (d)	Disposiciones del Periodo (e)	Amortizaciones del Periodo (f)	Revaluaciones, Reclasificaciones y Otros Ajustes (g)	Saldo Final del Periodo (h) h=d+e-f+g	Pago de Intereses del Periodo (i)	Pago de Comisiones y demás costos asociados durante el Periodo (j)
1. Deuda Pública (1=A+B)	3,333,333	0	0	0	3,333,333	0	0
A. Corto Plazo (A=a1+a2+a3)	3,333,333	0	0	0	3,333,333	0	0
a1) Instituciones de Crédito	3,333,333	0	0	0	3,333,333	0	0
a2) Títulos y Valores	0	0	0	0	0	0	0
a3) Arrendamientos Financieros	0	0	0	0	0	0	0
B. Largo Plazo (B=b1+b2+b3)	0	0	0	0	0	0	0
b1) Instituciones de Crédito	0	0	0	0	0	0	0
b2) Títulos y Valores	0	0	0	0	0	0	0
b3) Arrendamientos Financieros	0	0	0	0	0	0	0
2. Otros Pasivos	10,149,981				6,627,995		
3. Total de la Deuda Pública y Otros Pasivos (3=1+2)	13,483,315	0	0	0	9,961,328	0	0
4. Deuda Contingente ¹ (Informativo)	0	0	0	0	0	0	0
A. Deuda Contingente 1	0	0	0	0	0	0	0
B. Deuda Contingente 2	0	0	0	0	0	0	0
C. Deuda Contingente XX	0	0	0	0	0	0	0
5. Valor de Instrumentos Bono Cupón Cero ² (Informativo)	0	0	0	0	0	0	0
A. Instrumento Bono Cupón Cero 1	0	0	0	0	0	0	0
B. Instrumento Bono Cupón Cero 2	0	0	0	0	0	0	0
C. Instrumento Bono Cupón Cero XX	0	0	0	0	0	0	0

¹ Se refiere a cualquier Financiamiento sin fuente o garantía de pago definida, que sea asumida de manera solidaria o subsidiaria por las Entidades Federativas con sus Municipios, organismos descentralizados y empresas de participación estatal mayoritaria y fideicomisos, locales o municipales, y por los Municipios con sus respectivos organismos descentralizados y empresas de participación municipal mayoritaria.

² Se refiere al valor del Bono Cupón Cero que respalda el pago de los créditos asociados al mismo (Activo).

Obligaciones a Corto Plazo (k)	Monto Contratado (l)	Plazo Pactado (m)	Tasa de Interés (n)	Comisiones y Costos Relacionados (o)	Tasa Efectiva (p)
6. Obligaciones a Corto Plazo (Informativo)	0.00	0.00	0.00	0.00	0.00
A. Crédito 1	0.00	0.00	0.00	0.00	0.00
B. Crédito 2	0.00	0.00	0.00	0.00	0.00
C. Crédito XX	0.00	0.00	0.00	0.00	0.00

Formato 3 Informe Analítico de Obligaciones Diferentes de Financiamientos - LDF

<div><div></div><div>Municipio de Victoria, Gto. Informe Analítico de Obligaciones Diferentes de Financiamientos – LDF Del 1 de Julio al 30 de Septiembre de 2025 (b) (PESOS)</div></div>										
Denominación de las Obligaciones Diferentes de Financiamiento (c)	Fecha del Contrato (d)	Fecha de inicio de operación del proyecto (e)	Fecha de vencimiento (f)	Monto de la inversión pactado (g)	Plazo pactado (h)	Monto promedio mensual del pago de la	Monto promedio mensual del pago de la contraprestación	Monto pagado de la inversión al 31 de Marzo de 2024 (k)	Monto pagado de la inversión actualizado al 31 de Marzo de 2024 (l)	Saldo pendiente por pagar de la inversión al 31 de Marzo de 2024 (m = g – l)
A. Asociaciones Público Privadas (APP's) (A=a+b+c+d)				0.00		0.00	0.00	0.00	0.00	0.00
a) APP 1				0.00		0.00	0.00	0.00	0.00	0.00
b) APP 2				0.00		0.00	0.00	0.00	0.00	0.00
c) APP 3				0.00		0.00	0.00	0.00	0.00	0.00
d) APP XX				0.00		0.00	0.00	0.00	0.00	0.00
B. Otros Instrumentos (B=a+b+c+d)				0.00		0.00	0.00	0.00	0.00	0.00
a) Otro Instrumento 1				0.00		0.00	0.00	0.00	0.00	0.00
b) Otro Instrumento 2				0.00		0.00	0.00	0.00	0.00	0.00
c) Otro Instrumento 3				0.00		0.00	0.00	0.00	0.00	0.00
d) Otro Instrumento XX				0.00		0.00	0.00	0.00	0.00	0.00
C. Total de Obligaciones Diferentes de Financiamiento (C=A+B)				0.00		0.00	0.00	0.00	0.00	0.00

Formato 4 Balance Presupuestario - LDF



Municipio de Victoria, Gto.
Balance Presupuestario - LDF
Del 1 de Julio al 30 de Septiembre de 2025 (b)
(PESOS)

Concepto (c)	Estimado/ Aprobado (d)	Devengado	Recaudado/ Pagado
A. Ingresos Totales (A = A1+A2+A3)	143,324,900	115,066,655	115,066,655
A1. Ingresos de Libre Disposición	97,724,900	76,988,823	76,988,823
A2. Transferencias Federales Etiquetadas	49,400,000	41,077,833	41,077,833
A3. Financiamiento Neto	-3,800,000	-3,000,000	-3,000,000
B. Egresos Presupuestarios1 (B = B1+B2)	143,324,900	90,552,611	90,606,011
B1. Gasto No Etiquetado (sin incluir Amortización de la Deuda Pública)	93,924,900	62,071,271	62,071,271
B2. Gasto Etiquetado (sin incluir Amortización de la Deuda Pública)	49,400,000	28,481,340	28,534,740
C. Remanentes del Ejercicio Anterior (C = C1 + C2)		12,194,852	12,194,852
C1. Remanentes de Ingresos de Libre Disposición aplicados en el periodo		6,333,624	6,333,624
C2. Remanentes de Transferencias Federales Etiquetadas aplicados en el periodo		5,861,228	5,861,228
I. Balance Presupuestario (I = A – B + C)	0	36,708,897	36,655,497
II. Balance Presupuestario sin Financiamiento Neto (II = I - A3)	3,800,000	39,708,897	39,655,497
III. Balance Presupuestario sin Financiamiento Neto y sin Remanentes del Ejercicio Anterior (III= II - C)	3,800,000	27,514,045	27,460,645

Concepto	Aprobado	Devengado	Pagado
E. Intereses, Comisiones y Gastos de la Deuda (E = E1+E2)	153,000	88,478	88,478
E1. Intereses, Comisiones y Gastos de la Deuda con Gasto No Etiquetado	153,000	88,478	88,478
E2. Intereses, Comisiones y Gastos de la Deuda con Gasto Etiquetado	0	0	0
IV. Balance Primario (IV = III + E)	3,953,000	27,602,523	27,549,123


Concepto	Estimado/ Aprobado	Devengado	Recaudado/ Pagado
F. Financiamiento (F = F1 + F2)	0	0	0
F1. Financiamiento con Fuente de Pago de Ingresos de Libre Disposición	0	0	0
F2. Financiamiento con Fuente de Pago de Transferencias Federales Etiquetadas	0	0	0
G. Amortización de la Deuda (G = G1 + G2)	3,800,000	3,000,000	3,000,000
G1. Amortización de la Deuda Pública con Gasto No Etiquetado	3,800,000	3,000,000	3,000,000
G2. Amortización de la Deuda Pública con Gasto Etiquetado	0	0	0
A3. Financiamiento Neto (A3 = F – G)	-3,800,000	-3,000,000	-3,000,000

Concepto	Estimado/ Aprobado	Devengado	Recaudado/ Pagado
A1. Ingresos de Libre Disposición	97,724,900	76,988,823	76,988,823
A3.1 Financiamiento Neto con Fuente de Pago de Ingresos de Libre Disposición (A3.1 = F1 – G1)	-3,800,000	-3,000,000	-3,000,000
F1. Financiamiento con Fuente de Pago de Ingresos de Libre Disposición	0	0	0
G1. Amortización de la Deuda Pública con Gasto No Etiquetado	3,800,000	3,000,000	3,000,000
B1. Gasto No Etiquetado (sin incluir Amortización de la Deuda Pública)	93,924,900	62,071,271	62,071,271
C1. Remanentes de Ingresos de Libre Disposición aplicados en el periodo		6,333,624	6,333,624
V. Balance Presupuestario de Recursos Disponibles (V = A1 + A3.1 – B1 + C1)	0	18,251,175	18,251,175
VI. Balance Presupuestario de Recursos Disponibles sin Financiamiento Neto (VI = V – A3.1)	3,800,000	21,251,175	21,251,175


Concepto	Estimado/ Aprobado	Devengado	Recaudado/ Pagado
A2. Transferencias Federales Etiquetadas	49,400,000	41,077,833	41,077,833
A3.2 Financiamiento Neto con Fuente de Pago de Transferencias Federales Etiquetadas (A3.2 = F2 – G2)	0	0	0
F2. Financiamiento con Fuente de Pago de Transferencias Federales Etiquetadas	0	0	0
G2. Amortización de la Deuda Pública con Gasto Etiquetado	0	0	0
B2. Gasto Etiquetado (sin incluir Amortización de la Deuda Pública)	49,400,000	28,481,340	28,534,740
C2. Remanentes de Transferencias Federales Etiquetadas aplicados en el periodo		5,861,228	5,861,228
VII. Balance Presupuestario de Recursos Etiquetados (VII = A2 + A3.2 – B2 + C2)	0	18,457,721	18,404,321
VIII. Balance Presupuestario de Recursos Etiquetados sin Financiamiento Neto (VIII = VII – A3.2)	0	18,457,721	18,404,321

Municipio de Victoria, Gto. Estado Analítico de Ingresos Detallado - LDF Del 1 de Julio al 30 de Septiembre de 2025 (b) (PESOS)						
Concepto (c)	Ingreso					Diferencia (e)
	Estimado (d)	Ampliaciones/ (Reducciones)	Modificado	Devengado	Recaudado	
Ingresos de Libre Disposición						
A. Impuestos	3,084,400	0	3,084,400	3,259,517	3,259,517	175,117
B. Cuotas y Aportaciones de Seguridad Social	0	0	0	0	0	0
C. Contribuciones de Mejoras	10,000	0	10,000	0	0	-10,000
D. Derechos	2,743,400	0	2,743,400	2,866,883	2,866,883	123,483
E. Productos	108,300	0	108,300	282,074	282,074	173,774
F. Aprovechamientos	565,800	0	565,800	606,070	606,070	40,270
G. Ingresos por Venta de Bienes y Prestación de Servicios	0	0	0	0	0	0
H. Participaciones (H=h1+h2+h3+h4+h5+h6+h7+h8+h9+h10+h11)	80,193,000	593,243	80,786,243	62,717,867	62,717,867	-17,475,133
h1) Fondo General de Participaciones	34,400,000	593,243	34,993,243	28,022,041	28,022,041	-6,377,959
h2) Fondo de Fomento Municipal	37,647,000	0	37,647,000	29,551,798	29,551,798	-8,095,202
h3) Fondo de Fiscalización y Recaudación	1,480,000	0	1,480,000	726,755	726,755	-753,245
h4) Fondo de Compensación	0	0	0	0	0	0
h5) Fondo de Extracción de Hidrocarburos	0	0	0	0	0	0
h6) Impuesto Especial Sobre Producción y Servicios	3,022,000	0	3,022,000	1,560,922	1,560,922	-1,461,078
h7) 0.136% de la Recaudación Federal Participable	0	0	0	0	0	0
h8) 3.17% Sobre Extracción de Petróleo	0	0	0	0	0	0
h9) Gasolinas y Diésel	965,000	0	965,000	377,370	377,370	-587,630
h10) Fondo del Impuesto Sobre la Renta	2,679,000	0	2,679,000	2,478,981	2,478,981	-200,019
h11) Fondo de Estabilización de los Ingresos de las Entidades Federativas	0	0	0	0	0	0
I. Incentivos Derivados de la Colaboración Fiscal (I=i1+i2+i3+i4+i5)	1,020,000	0	1,020,000	685,941	685,941	-334,059
i1) Tenencia o Uso de Vehículos	0	0	0	1,438	1,438	1,438
i2) Fondo de Compensación ISAN	500,000	0	500,000	430,088	430,088	-69,912
i3) Impuesto Sobre Automóviles Nuevos	520,000	0	520,000	30,271	30,271	-489,729
i4) Fondo de Compensación de Repecos-Intermedios	0	0	0	0	0	0
i5) Otros Incentivos Económicos	0	0	0	224,144	224,144	224,144
J. Transferencias y Asignaciones	10,000,000	-3,598,507	6,401,493	6,567,873	6,567,873	-3,432,127
K. Convenios	0	0	0	0	0	0
k1) Otros Convenios y Subsidios	0	0	0	0	0	0
L. Otros Ingresos de Libre Disposición (L=l1+l2)	0	0	0	0	0	0
l1) Participaciones en Ingresos Locales	0	0	0	0	0	0
l2) Otros Ingresos de Libre Disposición	0	0	0	0	0	0
I. Total de Ingresos de Libre Disposición (I=A+B+C+D+E+F+G+H+I+J+K+L)	97,724,900	-3,005,265	94,719,635	76,986,225	76,986,225	-20,738,675
Ingresos Excedentes de Ingresos de Libre Disposición						0
Transferencias Federales Etiquetadas						
A. Aportaciones (A=a1+a2+a3+a4+a5+a6+a7+a8)	49,400,000	-3,181,522	46,218,478	38,666,760	38,666,760	-10,733,240
a1) Fondo de Aportaciones para la Nómina Educativa y Gasto	0	0	0	0	0	0
a2) Fondo de Aportaciones para los Servicios de Salud	0	0	0	0	0	0
a3) Fondo de Aportaciones para la Infraestructura Social	29,120,000	-3,641,904	25,478,096	23,090,659	23,090,664	-6,029,336
a4) Fondo de Aportaciones para el Fortalecimiento de los Municipios y de las Demarcaciones Territoriales del Distrito Federal	20,280,000	460,382	20,740,382	15,576,101	15,576,096	-4,703,904
a5) Fondo de Aportaciones Múltiples	0	0	0	0	0	0
a6) Fondo de Aportaciones para la Educación Tecnológica y de Adultos	0	0	0	0	0	0
a7) Fondo de Aportaciones para la Seguridad Pública de los Estados y del Distrito Federal	0	0	0	0	0	0
a8) Fondo de Aportaciones para el Fortalecimiento de las Entidades Federativas	0	0	0	0	0	0
B. Convenios (B=b1+b2+b3+b4)	0	330,000	330,000	297,000	297,000	297,000
b1) Convenios de Protección Social en Salud	0	0	0	0	0	0
b2) Convenios de Descentralización	0	0	0	0	0	0
b3) Convenios de Reasignación	0	0	0	0	0	0
b4) Otros Convenios y Subsidios	0	330,000	330,000	297,000	297,000	297,000
C. Fondos Distintos de Aportaciones (C=c1+c2)	0	0	0	0	0	0
c1) Fondo para Entidades Federativas y Municipios Productores de	0	0	0	0	0	0
c2) Fondo Minero	0	0	0	0	0	0
D. Transferencias, Asignaciones, Subsidios y Subvenciones, y Pensiones y Jubilaciones	0	0	0	0	0	0
E. Otras Transferencias Federales Etiquetadas	0	0	0	0	0	0
II. Total de Transferencias Federales Etiquetadas (II = A + B + C + D + E)	49,400,000	-2,851,522	46,548,478	38,963,760	38,963,760	-10,436,240
III. Ingresos Derivados de Financiamientos (III = A)	0	0	0	0	0	0
A. Ingresos Derivados de Financiamientos	0	0	0	0	0	0
IV. Total de Ingresos (IV = I + II + III)	147,124,900	-5,856,787	141,268,113	115,949,985	115,949,985	-31,174,915
Datos Informativos						
1. Ingresos Derivados de Financiamientos con Fuente de Pago de Ingresos de Libre Disposición	0	0	0	0	0	0
2. Ingresos Derivados de Financiamientos con Fuente de Pago de Transferencias Federales Etiquetadas	0	0	0	0	0	0
3. Ingresos Derivados de Financiamientos (3 = 1 + 2)	0	0	0	0	0	0

Formato 6 a) Estado Analítico del Ejercicio del Presupuesto de Egreso Detallado - LDF (Clasificación por Objeto del Gasto)							
Municipio de Victoria, Gto. Estado Analítico del Ejercicio del Presupuesto de Egreso Detallado - LDF Clasificación por Objeto del Gasto (Capítulo y Concepto) Del 1 de Julio al 30 de Septiembre de 2025 (b) (PESOS)							
Concepto (c)	Aprobado (d)	Ampliaciones/ (Reducciones)	Egresos Modificado	Devengado	Pagado	Subejercicio (e)	
I. Gasto No Etiquetado (I=A+B+C+D+E+F+G+H+I)	97,724,900	-3,946,865	93,778,035	65,071,271	65,071,271	28,706,764	
A. Servicios Personales (A=a1+a2+a3+a4+a5+a6+a7)	45,960,951.3	219,143	46,180,094.7	29,687,879	29,687,879	16,492,618	
a1) Remuneraciones al Personal de Carácter Permanente	29,665,034	-1,292,489	28,372,545	20,672,018	20,672,018	7,700,527	
a2) Remuneraciones al Personal de Carácter Transitorio	7,112,032	1,212,020	8,324,052	5,417,293	5,417,293	2,906,759	
a3) Remuneraciones Adicionales y Especiales	4,348,375	1,370,869	4,519,244	681,976	681,976	3,837,268	
a4) Seguridad Social	848,384	360,938	1,209,322	301,743	301,743	907,579	
a5) Otras Prestaciones Sociales y Económicas	3,987,129	-231,795	3,755,334	2,614,850	2,614,850	1,140,484	
a6) Previsiones	0	0	0	0	0	0	
a7) Pago de Estímulos a Servidores Públicos	0	0	0	0	0	0	
B. Materiales y Suministros (B=b1+b2+b3+b4+b5+b6+b7+b8+b9)	10,415,980	-1,153,073	9,262,907	6,179,963	6,179,963	3,082,945	
b1) Materiales de Administración, Emisión de Documentos y Artículos	690,755	290,955	981,710	833,652	833,652	148,058	
b2) Alimentos y Utensilios	172,615	90,580	263,195	205,612	205,612	57,583	
b3) Materias Primas y Materiales de Producción y Comercialización	5,600	4,000	9,600	9,260	9,260	340	
b4) Materiales y Artículos de Construcción y de Reparación	3,264,260	-1,483,684	1,780,576	1,224,419	1,224,419	556,157	
b5) Productos Químicos, Farmacéuticos y de Laboratorio	73,000	5,000	78,000	47,075	47,075	30,925	
b6) Combustibles, Lubricantes y Aditivos	5,710,660	36,216	5,746,876	3,768,540	3,768,540	1,978,446	
b7) Vestuario, Blancos, Prendas de Protección y Artículos Deportivos	476,600	-105,448	371,151	77,193	77,193	293,959	
b8) Materiales y Suministros Para Seguridad	0	0	0	0	0	0	
b9) Herramientas, Refacciones y Accesorios Menores	22,490	9,199	31,689	14,213	14,213	17,476	
C. Servicios Generales (C=c1+c2+c3+c4+c5+c6+c7+c8+c9)	17,061,967	-1,884,549	15,177,417	11,862,424	11,862,424	3,314,993	
c1) Servicios Básicos	2,645,576	-1,999,034	646,543	457,681	457,681	188,862	
c2) Servicios de Arrendamiento	1,458,600	-389,143	1,069,457	267,284	267,284	802,172	
c3) Servicios Profesionales, Científicos, Técnicos y Otros Servicios	909,331	385,363	1,094,694	647,584	647,584	447,110	
c4) Servicios Financieros, Bancarios y Comerciales	159,700	-5,003	154,697	53,719	53,719	100,979	
c5) Servicios de Instalación, Reparación, Mantenimiento y Conservación	2,458,700	302,140	2,760,840	2,424,058	2,424,058	336,782	
c6) Servicios de Comunicación Social y Publicidad	258,000	-240,459	17,541	0	0	17,541	
c7) Servicios de Traslado y Viáticos	167,840	227,682	395,522	161,946	161,946	65,736	
c8) Servicios Oficiales	7,450,989	-47,133	7,403,856	6,671,410	6,671,410	732,446	
c9) Otros Servicios Generales	1,553,130	248,977	1,802,107	1,178,742	1,178,742	623,365	
D. Transferencias, Asignaciones, Subsidios y Otras Ayudas (D=d1+d2+d3+d4+d5+d6+d7)	9,360,000	5,872,395	15,236,395	0	0	3,676,514	
d1) Transferencias Internas y Asignaciones al Sector Público	0	0	0	0	0	0	
d2) Transferencias al Resto del Sector Público	4,000	8,483,133	8,487,133	7,412,279	7,412,279	1,074,854	
d3) Subsidios y Subvenciones	0	0	0	0	0	0	
d4) Ayudas Sociales	9,360,000	-2,610,738	6,749,262	4,147,602	4,147,602	2,601,660	
d5) Pensiones y Jubilaciones	0	0	0	0	0	0	
d6) Transferencias a Fideicomisos, Mandatos y Otros Análogos	0	0	0	0	0	0	
d7) Transferencias a la Seguridad Social	0	0	0	0	0	0	
d8) Donativos	0	0	0	0	0	0	
d9) Transferencias al Exterior	0	0	0	0	0	0	
E. Bienes Muebles, Inmuebles e Intangibles (E=e1+e2+e3+e4+e5+e6+e7+e8+e9)	1,216,500	745,243	1,961,743	1,150,511	1,150,511	811,231	
e1) Mobiliario y Equipo de Administración	1,205,500	-47,758	1,157,742	675,206	675,206	462,536	
e2) Mobiliario y Equipo Educativo y Recreativo	0	114,624	114,624	91,486	91,486	23,138	
e3) Equipo e Instrumental Médico y de Laboratorio	0	0	0	0	0	0	
e4) Vehículos y Equipo de Transporte	0	300,000	300,000	0	0	300,000	
e5) Equipo de Defensa y Seguridad	0	0	0	0	0	0	
e6) Maquinaria, Otros Equipos y Herramientas	11,000	378,377	389,377	383,820	383,820	5,557	
e7) Activos Biológicos	0	0	0	0	0	0	
e8) Bienes Inmuebles	0	20,000	20,000	0	0	20,000	
e9) Activos Intangibles	0	0	0	0	0	0	
F. Inversión Pública (F=f1+f2+f3)	6,780,000	-6,780,000	0	0	0	0	
f1) Obra Pública en Bienes de Dominio Público	6,780,000	-6,780,000	0	0	0	0	
f2) Obra Pública en Bienes Propios	0	0	0	0	0	0	
f3) Proyectos Productivos y Acciones de Fomento	0	0	0	0	0	0	
G. Inversiones Financieras y Otras Provisiones (G=g1+g2+g3+g4+g5+g6+g7)	0	0	0	0	0	0	
g1) Inversiones Para el Fomento de Actividades Productivas	0	0	0	0	0	0	
g2) Acciones y Participaciones de Capital	0	0	0	0	0	0	
g3) Compra de Títulos y Valores	0	0	0	0	0	0	
g4) Concesión de Préstamos	0	0	0	0	0	0	
g5) Inversiones en Fideicomisos, Mandatos y Otros Análogos	0	0	0	0	0	0	
g6) Fideicomiso de Desastres Naturales (Informativo)	0	0	0	0	0	0	
g7) Otras Inversiones Financieras	0	0	0	0	0	0	
H. Participaciones y Aportaciones (H=h1+h2+h3)	2,972,500	-101,902	2,870,598	1,542,135	1,542,135	1,328,463	
h1) Participaciones	0	0	0	0	0	0	
h2) Aportaciones	0	0	0	0	0	0	
h3) Convenios	2,972,500	-101,902	2,870,598	1,542,135	1,542,135	1,328,463	
I. Deuda Pública (I=i1+i2+i3+i4+i5+i6+i7)	3,953,000	-864,522	3,088,478	3,088,478	3,088,478	0	
i1) Amortización de la Deuda Pública	3,800,000	-800,000	3,000,000	3,000,000	3,000,000	0	
i2) Intereses de la Deuda Pública	153,000	-64,522	88,478	88,478	88,478	0	
i3) Comisiones de la Deuda Pública	0	0	0	0	0	0	
i4) Gastos de la Deuda Pública	0	0	0	0	0	0	
i5) Costo por Coberturas	0	0	0	0	0	0	
i6) Apoyos Financieros	0	0	0	0	0	0	
i7) Adeudos de Ejercicios Fiscales Anteriores (ADEFAS)	0	0	0	0	0	0	
II. Gasto Etiquetado (II=A+B+C+D+E+F+G+H+I)	49,400,000	14,248,012	63,648,012	28,481,340	28,534,740	35,166,672	
A. Servicios Personales (A=a1+a2+a3+a4+a5+a6+a7)	2,713,000	658,358	3,371,358	1,684,985	1,684,985	1,686,373	
a1) Remuneraciones al Personal de Carácter Permanente	0	0	0	0	0	0	
a2) Remuneraciones al Personal de Carácter Transitorio	2,358,000	285,600	2,643,600	1,543,318	1,543,318	1,100,282	
a3) Remuneraciones Adicionales y Especiales	275,000	33,543	308,543	36,000	36,000	272,543	
a4) Seguridad Social	80,000	339,215	419,215	105,667	105,667	313,548	
a5) Otras Prestaciones Sociales y Económicas	0	0	0	0	0	0	
a6) Previsiones	0	0	0	0	0	0	
a7) Pago de Estímulos a Servidores Públicos	0	0	0	0	0	0	
B. Materiales y Suministros (B=b1+b2+b3+b4+b5+b6+b7+b8+b9)	5,564,000	765,409	6,329,409	3,975,557	3,975,557	2,353,852	
b1) Materiales de Administración, Emisión de Documentos y Artículos	167,400	243,874	411,274	291,373	291,373	119,901	
b2) Alimentos y Utensilios	171,000	775,000	946,000	987,781	987,781	336,219	
b3) Materias Primas y Materiales de Producción y Comercialización	171,000	-42,600	128,400	118,123	118,123	10,277	
b4) Materiales y Artículos de Construcción y de Reparación	1,413,500	-145,873	1,267,627	344,526	344,526	923,102	
b5) Productos Químicos, Farmacéuticos y de Laboratorio	66,700	8,000	74,700	0	0	74,700	
b6) Combustibles, Lubricantes y Aditivos	2,940,000	46,200	2,986,200	2,132,111	2,132,111	854,089	
b7) Vestuario, Blancos, Prendas de Protección y Artículos Deportivos	25,400	91,356	116,756	90,453	90,453	26,303	
b8) Materiales y Suministros Para Seguridad	0	0	0	0	0	0	
b9) Herramientas, Refacciones y Accesorios Menores	1,000	19,452	20,452	11,190	11,190	9,262	
C. Servicios Generales (C=c1+c2+c3+c4+c5+c6+c7+c8+c9)	11,823,200	3,353,282	15,176,482	7,754,150	7,754,150	7,422,332	
c1) Servicios Básicos	5,726,500	-30,720	5,695,780	2,164,083	2,164,083	3,531,697	
c2) Servicios de Arrendamiento	86,000	282,802	368,802	193,838	193,838	88,963	
c3) Servicios Profesionales, Científicos, Técnicos y Otros Servicios	3,786,808	-1,149,795	2,637,114	177,448	177,448	2,459,666	
c4) Servicios Financieros, Bancarios y Comerciales	0	273,533	273,533	203,747	203,747	69,787	
c5) Servicios de Instalación, Reparación, Mantenimiento y Conservación	1,556,000	150,947	1,706,947	770,573	770,573	936,374	
c6) Servicios de Comunicación Social y Publicidad	0	0	0	0	0	0	
c7) Servicios de Traslado y Viáticos	16,700	58,000	74,700	48,260	48,260	26,440	
c8) Servicios Oficiales	0	4,099,862	4,099,862	4,099,862	4,099,862	0	
c9) Otros Servicios Generales	649,092	-243,347	405,744	96,340	96,340	309,404	
D. Transferencias, Asignaciones, Subsidios y Otras Ayudas (D=d1+d2+d3+d4+d5+d6+d7)	20,000,000	-1,300,939	18,699,061	2,181,208	2,234,608	16,517,853	
d1) Transferencias Internas y Asignaciones al Sector Público	0	0	0	0	0	0	
d2) Transferencias al Resto del Sector Público	0	0	0	0	0	0	
d3) Subsidios y Subvenciones	0	0	0	0	0	0	
d4) Ayudas Sociales	20,000,000	-1,300,939	18,699,061	2,181,208	2,234,608	16,517,853	
d5) Pensiones y Jubilaciones	0	0	0	0	0	0	
d6) Transferencias a Fideicomisos, Mandatos y Otros Análogos	0	0	0	0	0	0	
d7) Transferencias a la Seguridad Social	0	0	0	0	0	0	
d8) Donativos	0	0	0	0	0	0	
d9) Transferencias al Exterior	0	0	0	0	0	0	
E. Bienes Muebles, Inmuebles e Intangibles (E=e1+e2+e3+e4+e5+e6+e7+e8+e9)	4,400	513,520	517,920	435,114	435,114	82,806	
e1) Mobiliario y Equipo de Administración	0	219,620	219,620	141,214	141,214	78,406	
e2) Mobiliario y Equipo Educativo y Recreativo	0	0	0	0	0	0	
e3) Equipo e Instrumental Médico y de Laboratorio	4,400	0	4,400	0	0	4,400	
e4) Vehículos y Equipo de Transporte	0	0	0	0	0	0	
e5) Equipo de Defensa y Seguridad	0	250,000	250,000	250,000	250,000	0	
e6) Maquinaria, Otros Equipos y Herramientas	0	43,900	43,900	43,900	43,900	0	
e7) Activos Biológicos	0	0	0	0	0	0	
e8) Bienes Inmuebles	0	0	0	0	0	0	
e9) Activos Intangibles	0	0	0	0	0	0	
F. Inversión Pública (F=f1+f2+f3)	4,000,000	10,258,382	14,258,382	10,395,626	10,395,626	3,862,756	
f1) Obra Pública en Bienes de Dominio Público	4,000,000	10,258,382	14,258,382	10,395,626	10,395,626	3,862,756	
f2) Obra Pública en Bienes Propios	0	0	0	0	0	0	
f3) Proyectos Productivos y Acciones de Fomento	0	0	0	0	0	0	
G. Inversiones Financieras y Otras Provisiones (G=g1+g2+g3+g4+g5+g6+g7)	0	0	0	0	0	0	
g1) Inversiones Para el Fomento de Actividades Productivas	0	0	0	0	0	0	
g2) Acciones y Participaciones de Capital	0	0	0	0	0	0	
g3) Compra de Títulos y Valores	0	0	0	0	0	0	
g4) Concesión de Préstamos	0	0	0	0	0	0	
g5) Inversiones en Fideicomisos, Mandatos y Otros Análogos	0	0	0	0	0	0	
g6) Fideicomiso de Desastres Naturales (Informativo)	0	0	0	0	0	0	
g7) Otras Inversiones Financieras	0	0	0	0	0	0	
H. Participaciones y Aportaciones (H=h1+h2+h3)	5,295,400	0	5,295,400	2,054,699	2,054,699	3,240,701	
h1) Participaciones	0	0	0	0	0	0	
h2) Aportaciones	0	0	0	0	0	0	
h3) Convenios	5,295,400	0	5,295,400	2,054,699	2,054,699	3,240,701	
I. Deuda Pública (I=i1+i2+i3+i4+i5+i6+i7)	0	0	0	0	0	0	
i1) Amortización de la Deuda Pública	0	0	0	0	0	0	
i2) Intereses de la Deuda Pública	0	0	0	0	0	0	
i3) Comisiones de la Deuda Pública	0	0	0	0	0	0	
i4) Gastos de la Deuda Pública	0	0	0	0	0	0	
i5) Costo por Coberturas	0	0	0	0	0	0	
i6) Apoyos Financieros	0	0	0	0	0	0	
i7) Adeudos de Ejercicios Fiscales Anteriores (ADEFAS)	0	0	0	0	0	0	
III. Total de Egresos (III = I + II)	147,124,900	10,301,147	157,426,047	93,552,611	93,606,011	63,873,437	

Formato 6 b) Estado Analítico del Ejercicio del Presupuesto de Egresos Detallado - LDF (Clasificación Administrativa)						
<div>  <div> Municipio de Victoria, Gto. Estado Analítico del Ejercicio del Presupuesto de Egresos Detallado - LDF Clasificación Administrativa Del 1 de Julio al 30 de Septiembre de 2025 (b) (PESOS) </div> </div>						
Concepto (c)	Egresos					Subejercicio (e)
	Aprobado (d)	Ampliaciones/ (Reducciones)	Modificado	Devengado	Pagado	
I. Gasto No Etiquetado (I=A+B+C+D+E+F+G+H)	97,724,900	-3,946,865	93,778,035	65,071,271	65,071,271	28,706,764
31111M430010000 PRESIDENTE	22,944,493	5,474,126	28,418,619	21,105,648	21,105,648	7,312,971
31111M430020000 REGIDORES	5,009,859	-105,467	4,904,392	3,289,229	3,289,229	1,615,163
31111M430030000 SINDICATURA	1,706,322	-60,000	1,646,322	1,052,146	1,052,146	594,176
31111M430040000 SECRETARIA H AYU	2,488,497	671,814	3,160,311	1,665,442	1,665,442	1,494,868
31111M430060000 CONTRALORIA MU	1,248,631	333,216	1,581,847	1,117,844	1,117,844	464,003
31111M430070000 DIRECCION DE PLA	1,307,906	259,779	1,567,685	771,983	771,983	795,702
31111M430080000 TESORERIA MUNIC	5,842,480	640,137	6,482,616	4,322,838	4,322,838	2,159,778
31111M430090000 DIRECCION DE CON	1,608,080	51,101	1,659,181	1,242,362	1,242,362	416,819
31111M430110000 DIRECCION DE CAS	6,670,446	70,167	6,740,613	5,838,784	5,838,784	901,829
31111M430120000 DIRECCION DE DES	5,939,536	-1,889,909	4,049,627	2,560,566	2,560,566	1,489,061
31111M430130000 DIRECCION DESAR	14,327,028	-6,928,587	7,398,441	4,871,535	4,871,535	2,526,906
31111M430140000 SUBDIRECCION DE	682,905	-66,092	616,814	369,063	369,063	247,751
31111M430150000 DIRECCION DE TUR	693,681	8,378	702,059	342,269	342,269	359,790
31111M430160000 DIRECCION DE SEG	6,153,412	-828,662	5,324,751	3,298,564	3,298,564	2,026,187
31111M430170000 DIRECCION TRANS	1,358,028	-176,504	1,181,524	923,447	923,447	258,078
31111M430180000 PROTECCION CIVIL	190,915	0	190,915	76,805	76,805	114,110
31111M430190000 DIRECCION ECOLO	3,702,910	-760,564	2,942,346	1,985,863	1,985,863	956,483
31111M430200000 DIRECCION DE SER	11,693,684	-933,538	10,760,146	7,101,246	7,101,246	3,658,900
31111M430210000 DIRECCION EDUCA	1,752,409	119,211	1,871,620	1,402,207	1,402,207	469,412
31111M430230000 COORDINACION M	57,455	3,946	61,401	11,056	11,056	50,345
31111M430240000 PROCURADURIA A	741,650	18,000	759,650	352,279	352,279	407,371
31111M430250000 D COMISION MUN	1,604,574	152,581	1,757,155	1,370,096	1,370,096	387,059
II. Gasto Etiquetado (II=A+B+C+D+E+F+G+H)	49,400,000	14,248,012	63,648,012	28,481,340	28,534,740	35,166,672
31111M430080000 TESORERIA MUNIC	3,773,708	-1,239,243	2,534,466	88,000	88,000	2,446,466
31111M430110000 DIRECCION DE CAS	0	131,462	131,462	112,862	112,862	18,600
31111M430120000 DIRECCION DE DES	0	499,794	499,794	340,038	393,438	159,757
31111M430130000 DIRECCION DESAR	29,120,000	8,457,649	37,577,649	14,210,224	14,210,224	23,367,425
31111M430150000 DIRECCION DE TUR	0	4,060,000	4,060,000	4,060,000	4,060,000	0
31111M430160000 DIRECCION DE SEG	4,623,200	856,170	5,479,370	3,688,410	3,688,410	1,790,960
31111M430170000 DIRECCION TRANS	817,644	449,098	1,266,742	898,716	898,716	368,026
31111M430180000 PROTECCION CIVIL	1,771,747	309,413	2,081,160	1,253,294	1,253,294	827,866
31111M430190000 DIRECCION ECOLO	5,209,700	607,669	5,817,369	2,891,599	2,891,599	2,925,770
31111M430200000 DIRECCION DE SER	4,084,000	0	4,084,000	822,198	822,198	3,261,802
31111M430240000 PROCURADURIA A	0	36,000	36,000	36,000	36,000	0
31111M430250000 D COMISION MUN	0	80,000	80,000	80,000	80,000	0
III. Total de Egresos (III = I + II)	147,124,900	10,301,147	157,426,047	93,552,611	93,606,011	63,873,437

Formato 6 c) Estado Analítico del Ejercicio del Presupuesto de Egresos Detallado -LDF
(Clasificación Funcional)

<div>  <div> Municipio de Victoria, Gto. Estado Analítico del Ejercicio del Presupuesto de Egresos Detallado - LDF Clasificación Funcional (Finalidad y Función) Del 1 de Julio al 30 de Septiembre de 2025 (b) (PESOS) </div> </div>						
Concepto (c)	Egresos					Subejercicio (e)
	Aprobado (d)	Ampliaciones / (Reducciones)	Modificado	Devengado	Pagado	
I. Gasto No Etiquetado (I=A+B+C+D)	97,724,900	-3,946,865	93,778,035	65,071,271	65,071,271	28,706,764
A. Gobierno (A=a1+a2+a3+a4+a5+a6+a7+a8)	67,749,274	4,702,650	72,451,925	49,707,903	49,707,903	22,744,022
a1) Legislación	7,964,812	167,750	8,132,561	5,459,219	5,459,219	2,673,342
a2) Justicia	741,650	18,000	759,650	352,279	352,279	407,371
a3) Coordinación de la Política de Gobierno	24,252,399	5,733,905	29,986,304	21,877,631	21,877,631	8,108,673
a4) Relaciones Exteriores	0	0	0	0	0	0
a5) Asuntos Financieros y Hacendarios	5,842,480	640,137	6,482,616	4,322,838	4,322,838	2,159,778
a6) Seguridad Nacional	0	0	0	0	0	0
a7) Asuntos de Orden Público y de Seguridad Interior	7,702,356	-1,005,166	6,697,190	4,298,816	4,298,816	2,398,375
a8) Otros Servicios Generales	21,245,579	-851,975	20,393,603	13,397,120	13,397,120	6,996,483
B. Desarrollo Social (B=b1+b2+b3+b4+b5+b6+b7)	28,599,039	-8,591,801	20,007,238	14,652,037	14,652,037	5,355,201
b1) Protección Ambiental	0	0	0	0	0	0
b2) Vivienda y Servicios a la Comunidad	5,939,536	-1,889,909	4,049,627	2,560,566	2,560,566	1,489,061
b3) Salud	0	0	0	0	0	0
b4) Recreación, Cultura y Otras Manifestaciones Sociales	8,275,020	222,748	8,497,768	7,208,880	7,208,880	1,288,888
b5) Educación	0	0	0	0	0	0
b6) Protección Social	0	0	0	0	0	0
b7) Otros Asuntos Sociales	14,384,483	-6,924,641	7,459,842	4,882,591	4,882,591	2,577,251
C. Desarrollo Económico (C=c1+c2+c3+c4+c5+c6+c7+c8+c9)	1,376,587	-57,714	1,318,873	711,331	711,331	607,541
c1) Asuntos Económicos, Comerciales y Laborales en General	682,905	-66,092	616,814	369,063	369,063	247,751
c2) Agropecuaria, Silvicultura, Pesca y Caza	0	0	0	0	0	0
c3) Combustibles y Energía	0	0	0	0	0	0
c4) Minería, Manufacturas y Construcción	0	0	0	0	0	0
c5) Transporte	0	0	0	0	0	0
c6) Comunicaciones	0	0	0	0	0	0
c7) Turismo	693,681	8,378	702,059	342,269	342,269	359,790
c8) Ciencia, Tecnología e Innovación	0	0	0	0	0	0
c9) Otras Industrias y Otros Asuntos Económicos	0	0	0	0	0	0
D. Otras No Clasificadas en Funciones Anteriores	0	0	0	0	0	0
d1) Transacciones de la Deuda Pública / Costo Financiero de la	0	0	0	0	0	0
d2) Transferencias, Participaciones y Aportaciones Entre	0	0	0	0	0	0
Diferentes Niveles y Órdenes de Gobierno	0	0	0	0	0	0
d3) Saneamiento del Sistema Financiero	0	0	0	0	0	0
d4) Adeudos de Ejercicios Fiscales Anteriores	0	0	0	0	0	0
II: Gasto Etiquetado (II=A+B+C+D)	49,400,000	14,248,012	63,648,012	28,481,340	28,534,740	35,166,672
A. Gobierno (A=a1+a2+a3+a4+a5+a6+a7+a8)	20,280,000	1,019,107	21,299,107	9,678,217	9,678,217	11,620,891
a1) Legislación	0	0	0	0	0	0
a2) Justicia	0	36,000	36,000	36,000	36,000	0
a3) Coordinación de la Política de Gobierno	0	0	0	0	0	0
a4) Relaciones Exteriores	0	0	0	0	0	0
a5) Asuntos Financieros y Hacendarios	3,773,708	-1,239,243	2,534,466	88,000	88,000	2,446,466
a6) Seguridad Nacional	0	0	0	0	0	0
a7) Asuntos de Orden Público y de Seguridad Interior	7,212,592	1,614,681	8,827,273	5,840,419	5,840,419	2,986,853
a8) Otros Servicios Generales	9,293,700	607,669	9,901,369	3,713,797	3,713,797	6,187,572
B. Desarrollo Social (B=b1+b2+b3+b4+b5+b6+b7)	29,120,000	9,168,905	38,288,905	14,743,123	14,796,523	23,545,782
b1) Protección Ambiental	0	0	0	0	0	0
b2) Vivienda y Servicios a la Comunidad	29,120,000	8,957,443	38,077,443	14,550,261	14,603,661	23,527,182
b3) Salud	0	0	0	0	0	0
b4) Recreación, Cultura y Otras Manifestaciones Sociales	0	211,462	211,462	192,862	192,862	18,600
b5) Educación	0	0	0	0	0	0
b6) Protección Social	0	0	0	0	0	0
b7) Otros Asuntos Sociales	0	0	0	0	0	0
C. Desarrollo Económico (C=c1+c2+c3+c4+c5+c6+c7+c8+c9)	0	4,060,000	4,060,000	4,060,000	4,060,000	0
c1) Asuntos Económicos, Comerciales y Laborales en General	0	0	0	0	0	0
c2) Agropecuaria, Silvicultura, Pesca y Caza	0	0	0	0	0	0
c3) Combustibles y Energía	0	0	0	0	0	0
c4) Minería, Manufacturas y Construcción	0	0	0	0	0	0
c5) Transporte	0	0	0	0	0	0
c6) Comunicaciones	0	0	0	0	0	0
c7) Turismo	0	4,060,000	4,060,000	4,060,000	4,060,000	0
c8) Ciencia, Tecnología e Innovación	0	0	0	0	0	0
c9) Otras Industrias y Otros Asuntos Económicos	0	0	0	0	0	0
D. Otras No Clasificadas en Funciones Anteriores (D=d1+d2+d3+d4)	0	0	0	0	0	0
d1) Transacciones de la Deuda Pública / Costo Financiero de la	0	0	0	0	0	0
d2) Transferencias, Participaciones y Aportaciones Entre	0	0	0	0	0	0
Diferentes Niveles y Órdenes de Gobierno	0	0	0	0	0	0
d3) Saneamiento del Sistema Financiero	0	0	0	0	0	0
d4) Adeudos de Ejercicios Fiscales Anteriores	0	0	0	0	0	0
III. Total de Egresos (III = I + II)	147,124,900	10,301,147	157,426,047	93,552,611	93,606,011	63,873,437

Formato 6 d) Estado Analítico del Ejercicio del Presupuesto de Egresos Detallado - LDF
(Clasificación de Servicios Personales por Categoría)



Municipio de Victoria, Gto.
Estado Analítico del Ejercicio del Presupuesto de Egresos Detallado - LDF
Clasificación de Servicios Personales por Categoría
Del 1 de Julio al 30 de Septiembre de 2025 (b)
(PESOS)

Concepto (c)	Egresos					Subejercicio (e)
	Aprobado (d)	Ampliaciones / (Reducciones)	Modificado	Devengado	Pagado	
I. Gasto No Etiquetado (I=A+B+C+D+E+F)	45,960,953	219,543	46,180,497	29,687,879	29,687,879	16,492,618
A. Personal Administrativo	45,960,953	219,543	46,180,497	29,687,879	29,687,879	16,492,618
B. Magisterio	0	0	0	0	0	0
C. Servicios de Salud (C=c1+c2)	0	0	0	0	0	0
c1) Personal Administrativo	0	0	0	0	0	0
c2) Personal Médico, paramédico y afín	0	0	0	0	0	0
D. Seguridad Pública	0	0	0	0	0	0
E. Gastos asociados a la implementación de nuevas leyes federales o reformas a las mismas (E=e1+e2)	0	0	0	0	0	0
e1) Nombre del Programa o Ley 1	0	0	0	0	0	0
e2) Nombre del Programa o Ley 2	0	0	0	0	0	0
F. Sentencias laborales definitivas	0	0	0	0	0	0
II. Gasto Etiquetado (I=A+B+C+D+E+F)	2,713,000	658,358	3,371,358	1,684,985	1,684,985	1,686,373
A. Personal Administrativo	2,713,000	658,358	3,371,358	1,684,985	1,684,985	1,686,373
B. Magisterio	0	0	0	0	0	0
C. Servicios de Salud (C=c1+c2)	0	0	0	0	0	0
c1) Personal Administrativo	0	0	0	0	0	0
c2) Personal Médico, paramédico y afín	0	0	0	0	0	0
D. Seguridad Pública	0	0	0	0	0	0
E. Gastos asociados a la implementación de nuevas leyes federales o reformas a las mismas (E=e1+e2)	0	0	0	0	0	0
e1) Nombre del Programa o Ley 1	0	0	0	0	0	0
e2) Nombre del Programa o Ley 2	0	0	0	0	0	0
F. Sentencias laborales definitivas	0	0	0	0	0	0
III. Total de Gasto en Servicios Personales (III = I + II)	48,673,953	877,902	49,551,855	31,372,864	31,372,864	18,178,991


 <p>Victoria GOVERNMENT OF VICTORIA GOVERNMENT OF VICTORIA</p>	<p>Municipio de Victoria, Gto.</p> <p>Proyecciones de Ingresos - LDF</p> <p>(PESOS)</p> <p>(CIFRAS NOMINALES)</p>
--	---

Concepto (b)	Año en Cuestión (de iniciativa de Ley) (c)	Año 1 (d)	Año 2 (d)	Año 3 (d)	Año 4 (d)	Año 5 (d)
1. Ingresos de Libre Disposición (1=A+B+C+D+E+F+G+H+I+J+K+L)	0.00	0.00	0.00	0.00	0.00	0.00
A. Impuestos	0.00	0.00	0.00	0.00	0.00	0.00
B. Cuotas y Aportaciones de Seguridad Social	0.00	0.00	0.00	0.00	0.00	0.00
C. Contribuciones de Mejoras	0.00	0.00	0.00	0.00	0.00	0.00
D. Derechos	0.00	0.00	0.00	0.00	0.00	0.00
E. Productos	0.00	0.00	0.00	0.00	0.00	0.00
F. Aprovechamientos	0.00	0.00	0.00	0.00	0.00	0.00
G. Ingresos por Venta de Bienes y Prestación de Servicios	0.00	0.00	0.00	0.00	0.00	0.00
H. Participaciones	0.00	0.00	0.00	0.00	0.00	0.00
I. Incentivos Derivados de la Colaboración Fiscal	0.00	0.00	0.00	0.00	0.00	0.00
J. Transferencias y Asignaciones	0.00	0.00	0.00	0.00	0.00	0.00
K. Convenios	0.00	0.00	0.00	0.00	0.00	0.00
L. Otros Ingresos de Libre Disposición	0.00	0.00	0.00	0.00	0.00	0.00
2. Transferencias Federales Etiquetadas (2=A+B+C+D+E)	0.00	0.00	0.00	0.00	0.00	0.00
A. Aportaciones	0.00	0.00	0.00	0.00	0.00	0.00
B. Convenios	0.00	0.00	0.00	0.00	0.00	0.00
C. Fondos Distintos de Aportaciones	0.00	0.00	0.00	0.00	0.00	0.00
D. Transferencias, Asignaciones, Subsidios y Subvenciones, y Pensiones y Jubilaciones	0.00	0.00	0.00	0.00	0.00	0.00
E. Otras Transferencias Federales Etiquetadas	0.00	0.00	0.00	0.00	0.00	0.00
3. Ingresos Derivados de Financiamientos (3=A)	0.00	0.00	0.00	0.00	0.00	0.00
A. Ingresos Derivados de Financiamientos	0.00	0.00	0.00	0.00	0.00	0.00
4. Total de Ingresos Proyectados (4=1+2+3)	0.00	0.00	0.00	0.00	0.00	0.00
Datos Informativos						
1. Ingresos Derivados de Financiamientos con Fuente de Pago de Recursos de Libre Disposición	0.00	0.00	0.00	0.00	0.00	0.00
2. Ingresos Derivados de Financiamientos con Fuente de Pago de Transferencias Federales Etiquetadas	0.00	0.00	0.00	0.00	0.00	0.00
3. Ingresos Derivados de Financiamiento (3 = 1 + 2)	0.00	0.00	0.00	0.00	0.00	0.00

	Municipio de Victoria, Gto. Proyecciones de Egresos - LDF (PESOS) (CIFRAS NOMINALES)	
---	---	--


[illegible]

Formato 7 c) Resultados de Ingresos - LDF

<div>  <div> Municipio de Victoria, Gto. Resultados de Ingresos - LDF (PESOS) </div> </div>						
Concepto (b)	2020 Año 5 ¹ (c)	2021 Año 4 ¹ (c)	2022 Año 3 ¹ (c)	2023 Año 2 ¹ (c)	2024 Año 1 ¹ (c)	2025 Año del Ejercicio Vigente ² (d)
1. Ingresos de Libre Disposición (1=A+B+C+D+E+F+G+H+I+J+K+L)	0.00	0.00	0.00	167,296,909.76	117,188,586.60	101,417,451.56
A. Impuestos	0.00	0.00	0.00	2,941,687.09	3,118,768.24	4,030,617.62
B. Cuotas y Aportaciones de Seguridad Social	0.00	0.00	0.00	0.00	0.00	0.00
C. Contribuciones de Mejoras	0.00	0.00	0.00	0.00	0.00	2,500.03
D. Derechos	0.00	0.00	0.00	2,457,310.34	3,117,017.83	3,552,733.94
E. Productos	0.00	0.00	0.00	102,167.34	117,474.72	309,149.31
F. Aprovechamientos	0.00	0.00	0.00	1,022,879.75	1,031,971.84	747,519.97
G. Ingresos por Ventas de Bienes y Prestación de Servicios	0.00	0.00	0.00	0.00	0.00	0.00
H. Participaciones	0.00	0.00	0.00	74,137,168.49	71,142,317.88	82,766,117.01
I. Incentivos Derivados de la Colaboración Fiscal	0.00	0.00	0.00	688,010.70	660,576.47	940,941.00
J. Transferencias y Asignaciones	0.00	0.00	0.00	85,947,686.05	38,000,459.62	9,067,872.68
K. Convenios	0.00	0.00	0.00	0.00	0.00	0.00
L. Otros Ingresos de Libre Disposición	0	0	0	0	0	0
2. Transferencias Federales Etiquetadas (2=A+B+C+D+E)	0	0	0	46,957,821	45,948,487	53,427,832
A. Aportaciones	0	0	0	46,957,821	46,448,905	51,016,760
B. Convenios	0	0	0	0	0	297,000
C. Fondos Distintos de Aportaciones	0	0	0	0	0	0
D. Transferencias, Asignaciones, Subsidios y Subvenciones, y Pensiones	0	0	0	0	-500,418	2,114,072
E. Otras Transferencias Federales Etiquetadas	0	0	0	0	0	0
3. Ingresos Derivados de Financiamientos (3=A)	0	0	0	4,500,000	3,000,000	0
A. Ingresos Derivados de Financiamientos	0	0	0	4,500,000	3,000,000	0
4. Total de Resultados de Ingresos (4=1+2+3)	0	0	0	218,754,731	166,137,074	154,845,283
Datos Informativos						
1. Ingresos Derivados de Financiamientos con Fuente de Pago de Recursos de Libre Disposición	0	0	0	0	0	0
2. Ingresos derivados de Financiamientos con Fuente de Pago de Transferencias Federales Etiquetadas	0	0	0	0	0	0
3. Ingresos Derivados de Financiamiento (3 = 1 + 2)	0	0	0	0	0	0

². Los importes corresponden a los ingresos devengados al cierre trimestral más reciente disponible y estimados para el resto del ejercicio.


Formato 7 d) Resultados de Egresos - LDF

<div>  <div> Municipio de Victoria, Gto. Resultados de Egresos - LDF (PESOS) </div> </div>						
Concepto (b)	2020 Año 5 ¹ (c)	2021 Año 4 ¹ (c)	2022 Año 3 ¹ (c)	2023 Año 2 ¹ (c)	2024 Año 1 ¹ (c)	2025 Año del Ejercicio Vigente ² (d)
1. Gasto No Etiquetado (1=A+B+C+D+E+F+G+H+I)	0	0	0	54,321,337	118,106,288	88,514,260
A. Servicios Personales	0	0	0	19,413,078	36,991,311	41,178,121
B. Materiales y Suministros	0	0	0	6,222,257	10,861,114	8,783,962
C. Servicios Generales	0	0	0	12,111,995	20,003,630	16,127,920
D. Transferencias, Asignaciones, Subsidios y Otras Ayudas	0	0	0	11,564,945	20,192,350	13,900,881
E. Bienes Muebles, Inmuebles e Intangibles	0	0	0	40,598	4,500,879	1,454,637
F. Inversión Pública	0	0	0	0	16,562,263	1,695,000
G. Inversiones Financieras y Otras Provisiones	0	0	0	0	0	0
H. Participaciones y Aportaciones	0	0	0	2,701,752	4,341,742	2,285,260
I. Deuda Pública	0	0	0	2,266,711	4,653,000	3,088,478
2. Gasto Etiquetado (2=A+B+C+D+E+F+G+H+I)	0	0	0	58,895,056	100,435,998	40,831,342
A. Servicios Personales	0	0	0	2,009,109	5,168,818	2,363,236
B. Materiales y Suministros	0	0	0	3,344,268	5,813,272	5,366,558
C. Servicios Generales	0	0	0	5,859,554	9,224,427	10,709,951
D. Transferencias, Asignaciones, Subsidios y Otras Ayudas	0	0	0	3,287,720	19,426,709	7,181,208
E. Bienes Muebles, Inmuebles e Intangibles	0	0	0	2,482,944	4,033,697	436,214
F. Inversión Pública	0	0	0	40,123,703	54,162,716	11,395,626
G. Inversiones Financieras y Otras Provisiones	0	0	0	0	0	0
H. Participaciones y Aportaciones	0	0	0	1,787,759	2,606,359	3,378,549
I. Deuda Pública	0	0	0	0	0	0
3. Total del Resultado de Egresos (3=1+2)	0	0	0	113,216,393	218,542,286	129,345,601

¹. Los importes corresponden a los egresos totales devengados.

². Los importes corresponden a los egresos devengados al cierre trimestral más reciente disponible y estimados para el resto del ejercicio.

Formato 8) Informe sobre Estudios Actuariales – LDF

<div>  <div> Municipio de Victoria, Gto. Informe sobre Estudios Actuariales - LDF </div> </div>					
Concepto (b)	Pensiones y jubilaciones	Salud	Riesgos de trabajo	Invalidez y vida	Otras prestaciones sociales
Tipo de Sistema Prestación laboral o Fondo general para trabajadores del estado o municipio Beneficio definido, Contribución definida o Mixto Población afiliada Activos Edad máxima Edad mínima Edad promedio Pensionados y Jubilados Edad máxima Edad mínima Edad promedio Beneficiarios Promedio de años de servicio (trabajadores activos) Aportación individual al plan de pensión como % del salario Aportación del ente público al plan de pensión como % del salario Crecimiento esperado de los pensionados y jubilados (como %) Crecimiento esperado de los activos (como %) Edad de Jubilación o Pensión Esperanza de vida Ingresos del Fondo Ingresos Anuales al Fondo de Pensiones Nómina anual Activos Pensionados y Jubilados Beneficiarios de Pensionados y Jubilados Monto mensual por pensión Máximo Mínimo Promedio Monto de la reserva Valor presente de las obligaciones Pensiones y Jubilaciones en curso de pago Generación actual Generaciones futuras Valor presente de las contribuciones asociadas a los sueldos futuros de cotización X% Generación actual Generaciones futuras Valor presente de aportaciones futuras Generación actual Generaciones futuras Otros Ingresos Déficit/superávit actuarial Generación actual Generaciones futuras Periodo de suficiencia Año de descapitalización Tasa de rendimiento Estudio actuarial Año de elaboración del estudio actuarial Empresa que elaboró el estudio actuarial					